

部材名	位置	部材
C1		□150*150*6 (床部分)
B0		H-250*125*6*9
B1		H-200*100*5.5*8
B2		□100*100*3.2
B3		C-100*50*20*2.3
屋根プレス		M12
b		C-100-*50*20*2.3

建屋の柱は、□100*100*3.2

既存屋根勾配

土台伏図 S=1:30

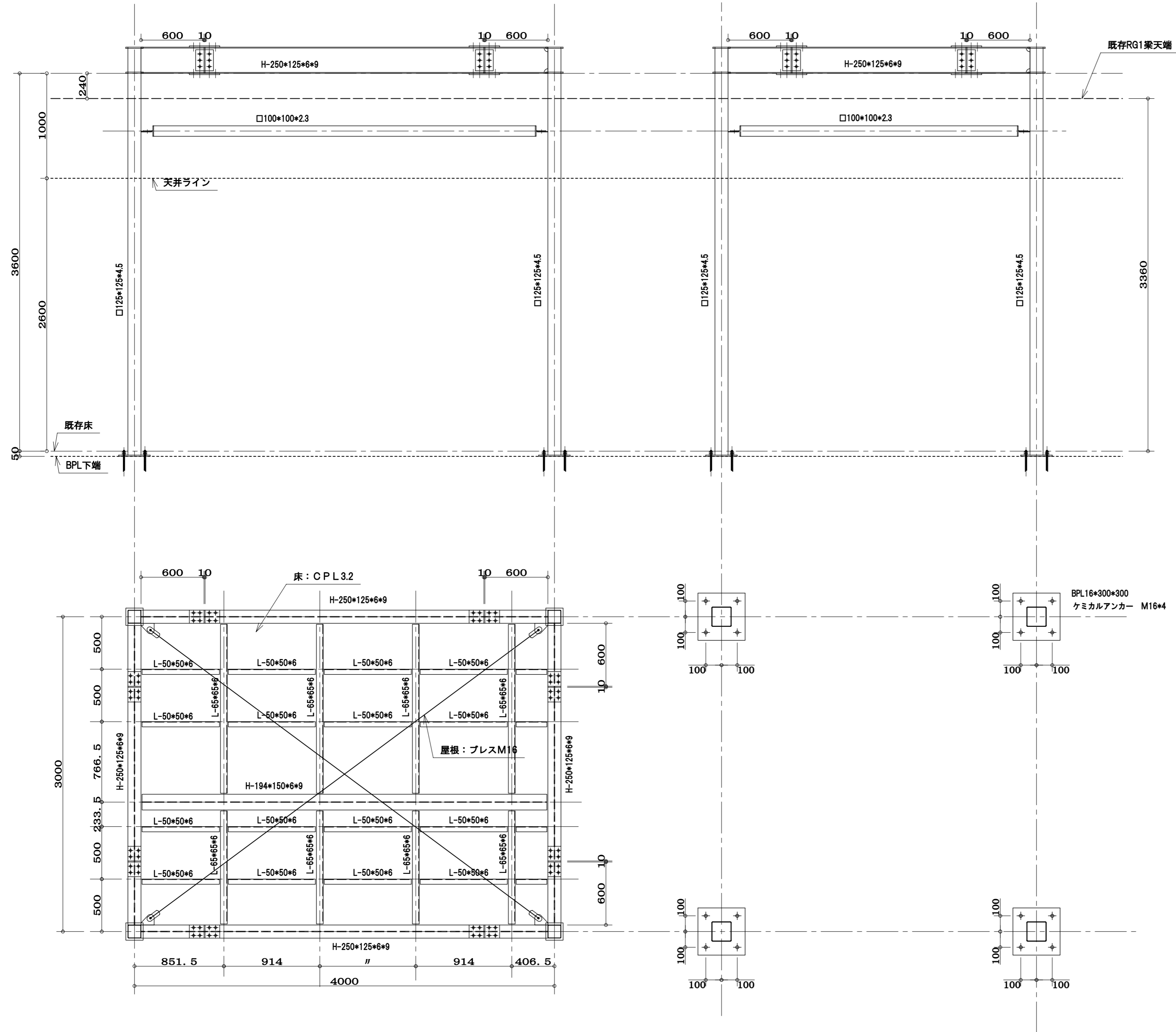
建屋屋根伏図 S=1:30

床伏図 S=1:30

整理番号	
設計	
施工	
訂正	

池上鉄工
池上鉄工一級建築士事務所
福岡県久留米市東合川7-13-12
TEL 0942-44-6745
FAX 0942-44-0922
一級建築士事務所県知事登録第1-50102号
鋼構造工事業 県知事許可(般-9)第91268号

設計	工事名	製図年月日	縮尺	1:30
施工	図面名称	御承認		
訂正	材質			
	仕上			



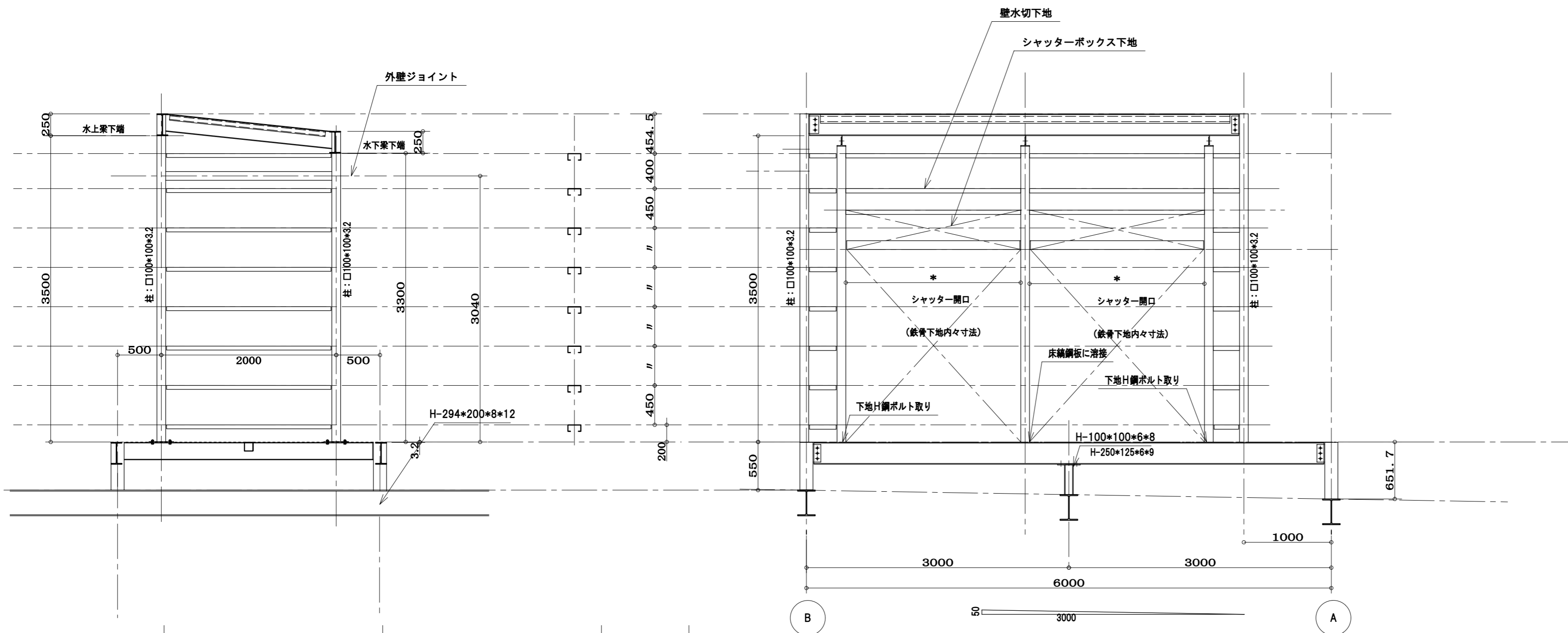
据え付け機械位置は、打ち合わせにより決定

池上鉄工
池上鉄工一級建築士事務所

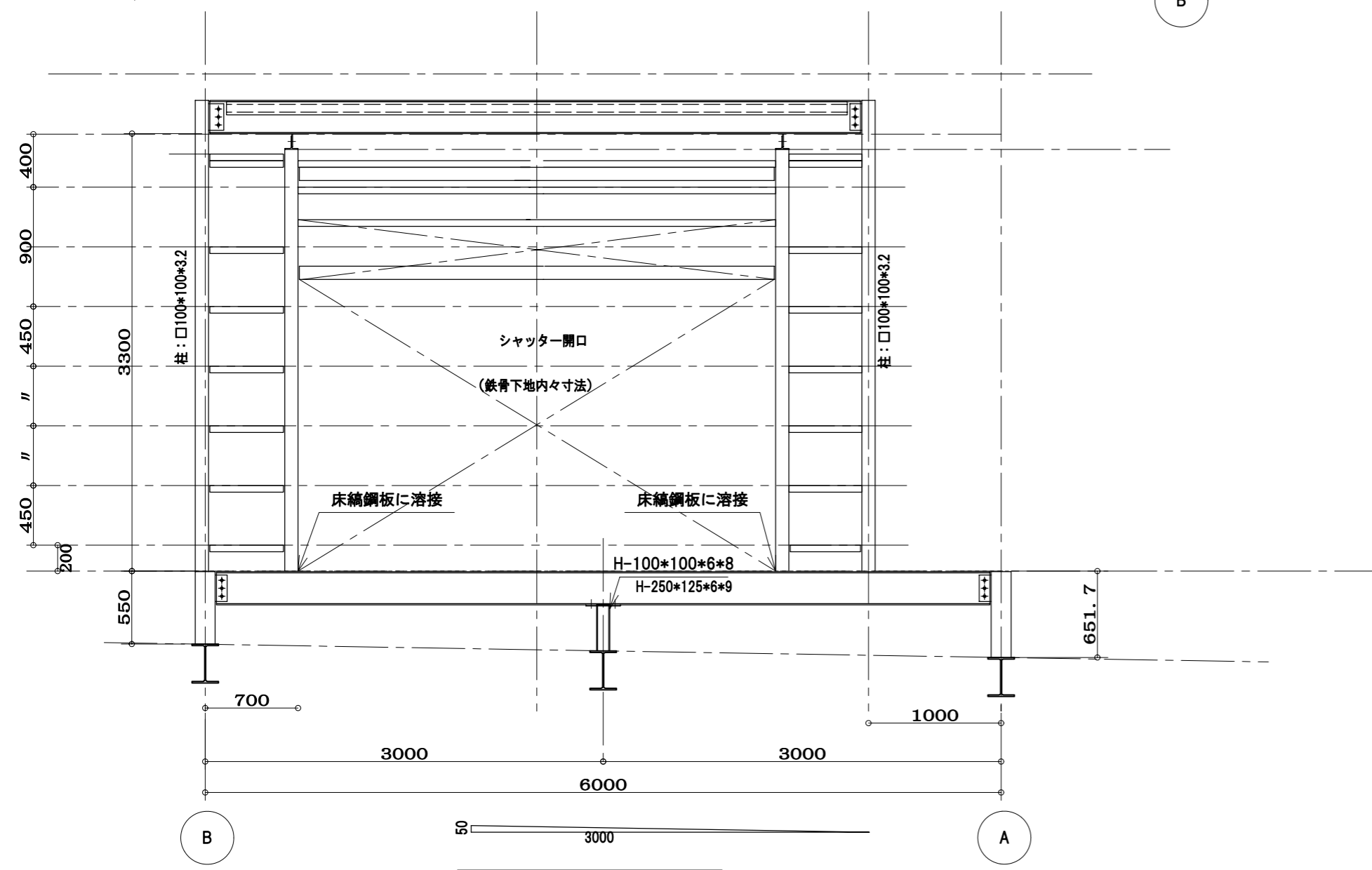
福岡県久留米市東合川7-13-12
TEL 0942-44-6745
FAX 0942-44-0922

一級建築士事務所登録第1-50102号
鋼構造工事業 県知事許可(般-9)第91268号

設計	工事名	製 図 年 月 日	1 : 30
施工	図面名称	御 承 認	
訂 正	材 質 仕 上		



2 通輪組図 S=1:40



1 通輪組図 S=1:40

整理 番号	池上鉄工 池上鉄工一級建築士事務所 福岡県久留米市東合川7-13-12 TEL 0942-44-6745 FAX 0942-44-0922	設計	工事名	製図年月日	縮尺
				1:30	1:30
				御承認	
				訂正	
				材料	
				仕上	