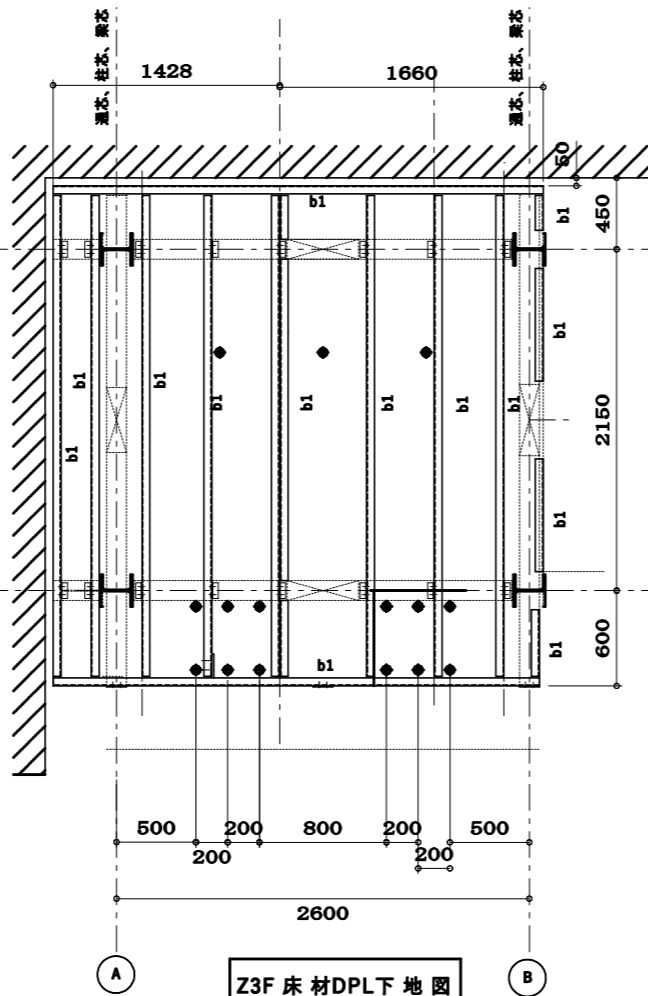
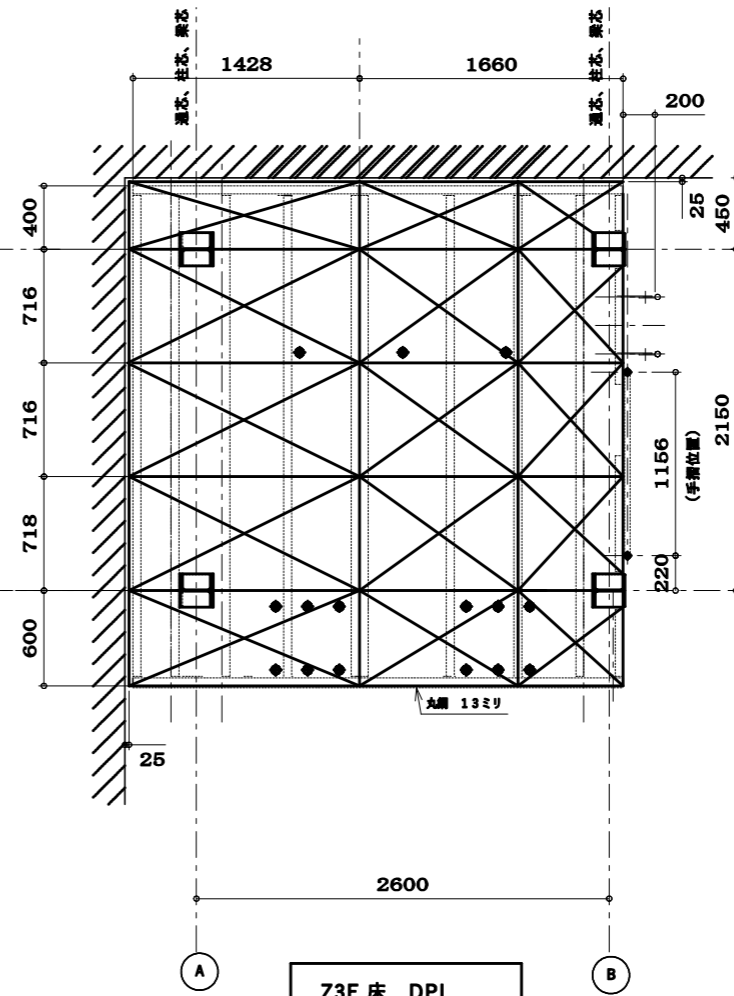


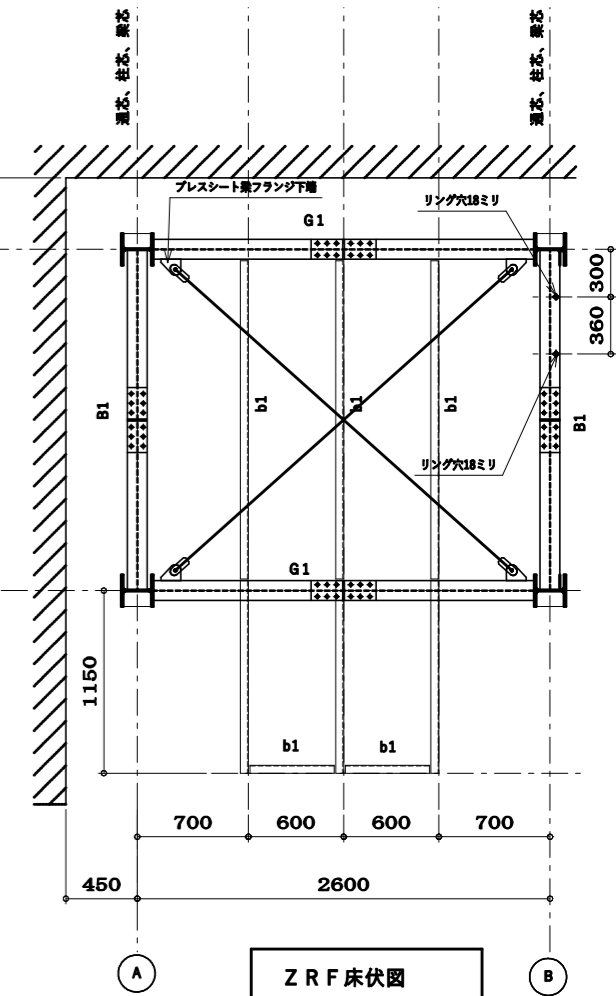
Z3F 床伏図



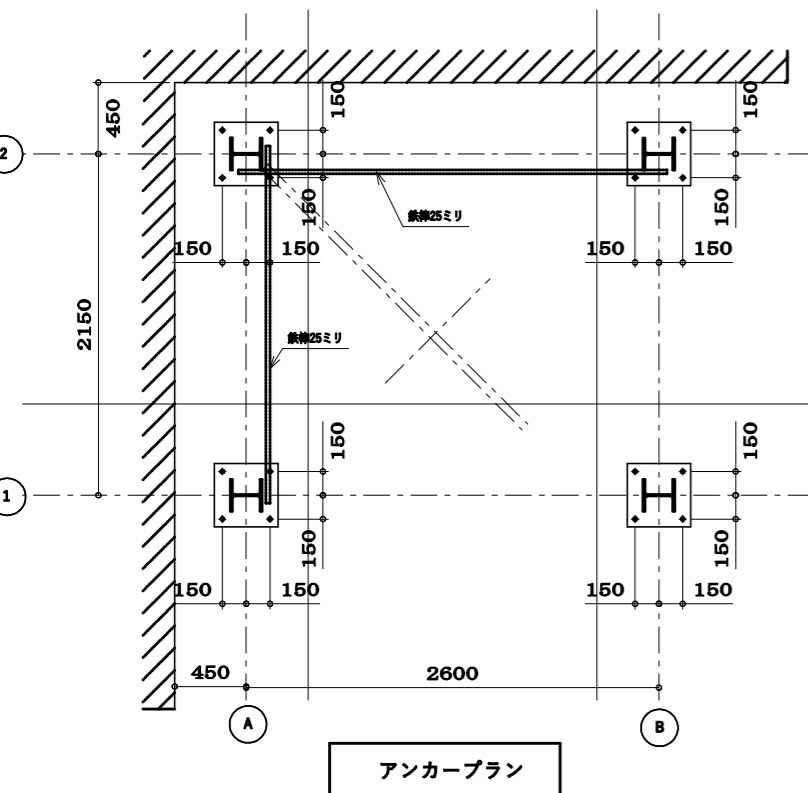
Z3F 床材DPLT下地図



Z3F 床 DPL



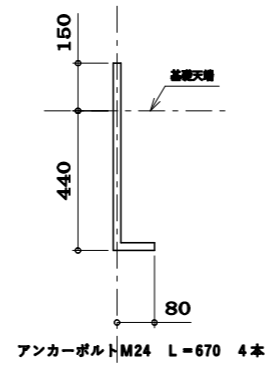
ZRF 床伏図



アンカープラン

柱脚リスト (アンカーボルトは、フック付2重ナット)

C1	H-200*200*8*12
C2	H-100*100*8*8
G1, B1	H-250*125*8*9 (HTB M16)
G2, B2	H-250*125*8*9 (PL6,3-M20)
b1	[-100*50*5*7
b2	□100*100*3.2
壁プレス、床プレス M20	



部材リスト

部材符号	部材
C1	H-200*200*8*12
C2	H-100*100*8*8
G1, B1	H-250*125*8*9 (HTB M16)
G2, B2	H-250*125*8*9 (PL6,3-M20)
b1	[-100*50*5*7
b2	□100*100*3.2
壁プレス、床プレス M20	

図面番号 1

<p>池上 鉄工</p> <p>池上鉄工一般建築士事務所</p> <p>福岡県久留米市東合川7-13-12 TEL 0942-44-6745 FAX 0942-44-0922</p> <p>一級建築士事務所 県知事登録第1-50102号 鋼構造事業 県知事許可(般-9)第91268号</p>	<p>設計</p> <p>施工</p> <p>訂</p> <p>定</p>	<p>工事名</p> <p>図面名称</p> <p>材質</p> <p>仕上</p>	<p>製図年月日</p> <p>縮尺</p> <p>御 宗 園</p>
--	---------------------------------------	--	-------------------------------------